



2025 - En ny retning

Konsernet oppnådde i 2025 en omsetning på 104,2 millioner. 2025 ble både utfordrende og givende for konsernet. Enkelte områder oppnådde sine hittil beste resultater, mens andre områder hadde et tyngre år enn forventet. Gjennom året har konsernet også arbeidet systematisk med forbedringsprosesser og kontinuerlige kostnadsinitiativer for å styrke effektivitet og langsiktig lønnsomhet i virksomheten.

Innen bank og finans har vi i 2025 opprettholdt en sterk posisjon både på dokumentområdet og kompetanseområdet. I tett samarbeid med Finans Norge og datasentralene bidrar vi til at kundeavtalene til enhver tid holdes oppdatert i tråd med lovendringer, gjeldende bransjepraksis og Finans Norges mønsteravtaler.

Vi har i løpet av året lansert flere nye kurs- og kompetansehevende aktiviteter for bank, finans og forsikring som vi fortsetter å forsterke fremover. Vi har i tillegg flere spennende produkter under planlegging som vi tror vil løfte oss ytterligere.

For datterselskapet, Sem & Stenersen Prokom, har den dårlige kommuneøkonomien satt sitt preg på resultatene for 2025. Det er likevel flere lyspunkter for enkelte av produktene hvor vi opplever en stadig økende kundemasse.

Gjennom året har vi hatt stort fokus på bruk av teknologi og ytterligere digitalisering av våre produkter – både internt og ut mot våre kunder.

Vi takker aller våre kunder og samarbeidspartnere for et godt samarbeid i 2025.



Med vennlig hilsen

Eivind Olsen

Administrerende direktør

Spama AS

1. Konsernet

Årsresultatet etter skatt for 2025 er på kroner 9,8 millioner mot kroner 4,6 millioner i 2024. Driftsresultatet før skatt for 2025 viser en økning på 6,4 millioner kroner fra 2024.

Konsernet består av Spama AS og Sem & Stenersen Prokom AS. Selskapene er samlokalisert i Oslo.

- Spama har spesiell kompetanse innen bank og finans. Kundene består av banker, forsikringsselskaper og andre finansforetak. Spama leverer juridiske avtaledokumenter (dokumentområdet) og ulike opplæringstjenester (kompetanseområdet) til sine kunder.
- Sem & Stenersen Prokom har spesiell kompetanse innen offentlig sektor. Kundene består i hovedsak av kommuner, fylkeskommuner, sykehus og annen offentlig virksomhet. Selskapet leverer ulike digitale løsninger til sine kunder.

2. Spama AS

Spama hadde en omsetning på 59,6 millioner i 2025 sammenlignet med 51,9 millioner i 2024.

Spama har fortsatt en sentral rolle i å sikre bankene tilgang til oppdaterte avtaledokumenter, basert på Finans Norges anbefalte mønsteravtaler og tilpasset lovendringer og gjeldende bransjepraksis. Dette bidrar til å redusere bankenes behov for interne ressurser knyttet til utvikling og forvaltning av avtaleverk, samtidig som det gjør avtalene mer tilgjengelige og forståelige for forbrukerne.

Samarbeidet med Finans Norge, samt bankenes økte fokus på compliance og forbrukervern, har vært av stor betydning i perioden. Dette gjelder særlig i lys av nye EU-drevne direktiver som ytterligere styrker forbrukernes rettigheter. Spama har gjennom sine løsninger bidratt til å forenkle og tydeliggjøre bankenes avtaledokumentasjon.

I 2025 har Spama videreutviklet sitt tilbud innen kompetanse- og læringsaktiviteter, og kan nå tilby et bredere spekter av kurs enn noen gang tidligere. Tilbakemeldingene fra deltakerne er gjennomgående svært positive, og vi opplever stor etterspørsel etter våre effektive læringsleveranser.

Spamas relasjon til bankene står sterkt, og selskapet er en viktig aktør innen kompetanseutvikling i finansnæringen. Vi dekker samtlige fagplaner innen FinAut knyttet til bransjens autorisasjonsordninger, og arbeider kontinuerlig med å tolke og tilrettelegge faginnholdet slik at læringen blir enkel å anvende i praksis.



3. Sem & Stenersen Prokom AS

Sem & Stenersen Prokom hadde en omsetning på 44,6 millioner i 2025 sammenlignet med 44,1 millioner i 2024.

Markedet innen offentlig sektor har også i 2025 vært preget av krevende rammebetingelser. Utviklingen har variert mellom de ulike produktområdene, men hovedbildet er påvirket av den økonomiske situasjonen i kommunesektoren.

Mange av våre kunder har som følge av strammere budsjetter blitt pålagt å redusere kostnader, noe som i flere tilfeller har medført utsettelse av planlagte leveranser og prosjekter.

Kommuneøkonomien vurderes å være en vedvarende usikkerhetsfaktor også i årene fremover.

Til tross for dette opprettholder Sem & Stenersen Prokom en sterk posisjon som en av de ledende leverandørene av digitale løsninger til offentlig sektor. Selskapets portefølje omfatter blant annet publiseringsløsningen Aim CMS med tilhørende portaler og nettsider, skjemaløsninger til sykehus, statlige virksomheter og kommuner, samt chatbot-løsninger til offentlige tjenester. Videre tilbyr selskapet BookUp, en løsning for administrasjon og utleie av lokaler og andre eiendeler.



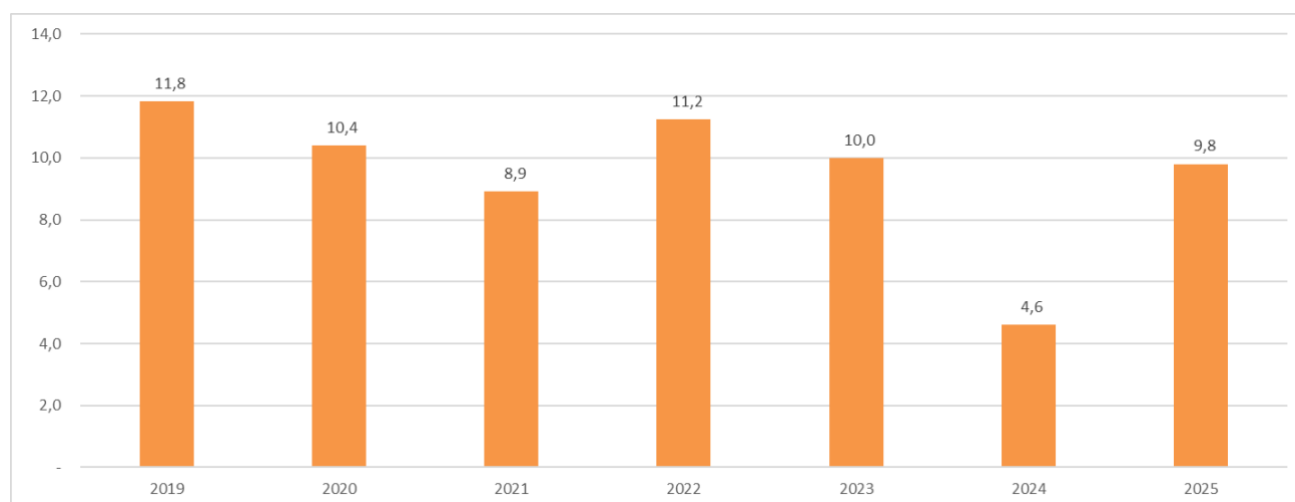
Parallelt med markedsutfordringene har selskapet i 2025 fortsatt sitt arbeid med innovasjon og videreutvikling av produktporteføljen. Det er gjort betydelige investeringer for å styrke brukeropplevelsen i flere av våre nøkkelprodukter. Produktene vurderes å stå seg godt i konkurransen, og selskapet har som ambisjon å videreutvikle dem ytterligere i tiden som kommer.

To av våre innovasjonsprosjekter har i 2025 fått støtte av SkatteFUNN-midler. Innovasjonen er ellers finansiert over driften godt hjulpet av god inntjening på andre områder.

4. Noen nøkkeltall for konsernet 2019-2025

I bildene nedenfor illustrerer vi utvikling i noen sentrale nøkkeltall basert på punktene over.

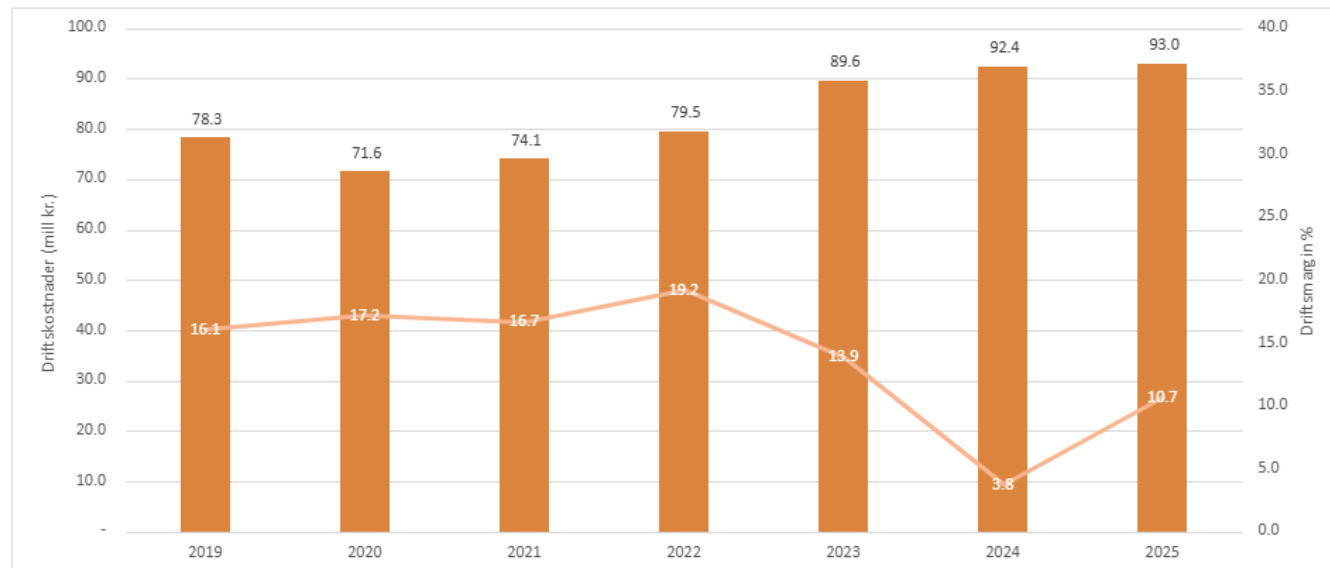
Årsresultat (mill kr.)



Resultatet for 2025 har økt etter unntaksåret 2024, men det er Spama som trekker opp totalen.

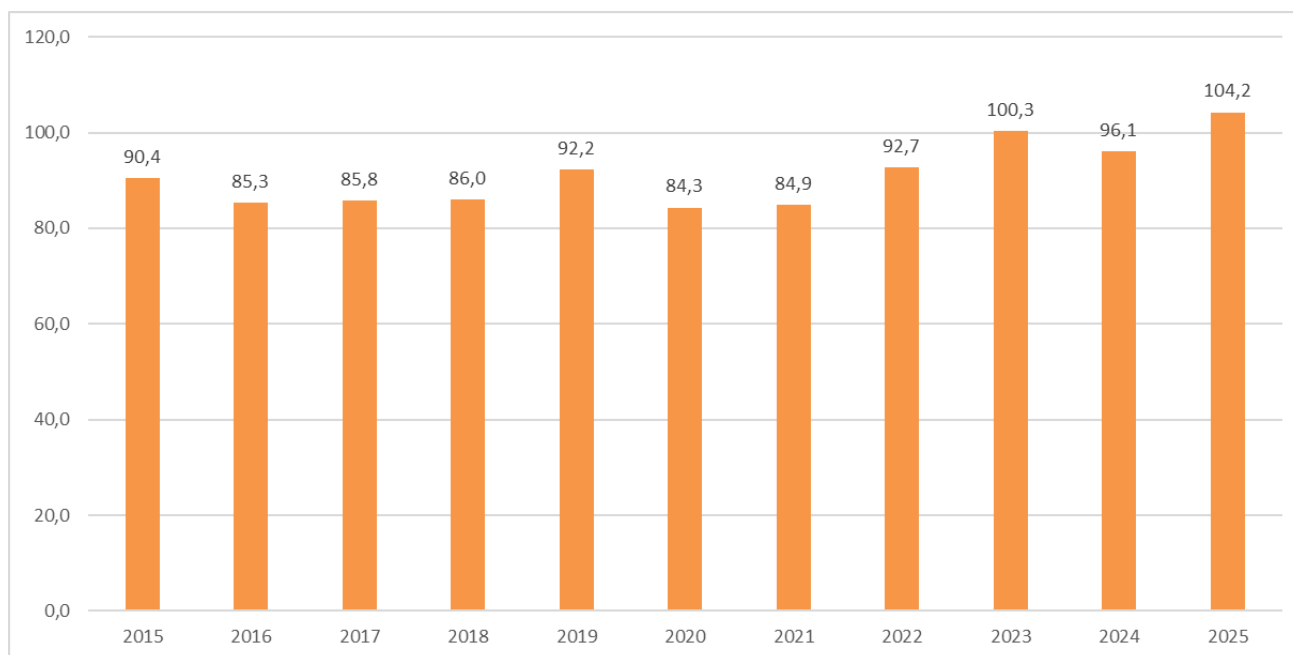
Driftskostnader (mill kr.) og Driftsmargin (%)

Denne er definert som driftsresultat før bonus delt på omsetning.



Driftsmarginen har økt med 6,9% i 2025. I de 6 foregående årene har snittmarginene ligget på 14,5%. Hovedårsaken til økningen i driftsmarginen er økning på topplinjen tilknyttet Spama.

Omsetning (mill. kr.)



Konsernet totalt sett har en god vekst i 2025 på topplinjen. Det er Spama som står for veksten og Sem & Stenersen Prokom ligger på samme nivå som fjoråret.

5. Driftsresultat og egenkapital

Spama-konsern

Driftsinntektene for 2025 er kroner 104,2 millioner mot kroner 96,1 millioner i 2024. Selskapet fikk i 2025 et positivt resultat før skatt på kroner 11,9 millioner mot et resultat på kroner 5,5 millioner i 2024. Årsresultatet for konsernet er kroner 9,8 millioner etter skatt mot kroner 4,6 millioner i 2024.

Egenkapitalandelen er pr. 31.12.25 på 58,6 %. Pr. 31.12.24 var den på 65,7 %.

Årsoppgjøret er avlagt under forutsetning om fortsatt drift. Likviditeten i selskapet er god. Kontantstrømmen er redegjort for i regnskapet. Spama har forretningsadresse i Oslo.

Bærekraft

Selskapet ble re-sertifisert innen Miljøfyrtårn i november 2025. Gjennom Miljøfyrtårn jobber organisasjonen for miljøvennlige løsninger med vekt på arbeidsmiljø, avfallshåndtering, energibalanse og gjenbruk. Resultatene fra dette arbeidet blir [årlig rapportert på i Klima- og miljørapporten til Miljøfyrtårn.](#)

Klimaregnskapet gir oversikt over utslippene og andre klima- og miljøavtrykk fra organisasjonen. Etter styrets mening innebærer selskapets virksomhet lite forurensning eller skade for det ytre miljø. Det er derfor ikke iverksatt spesielle tiltak på dette området.

Morselskapet Spama AS

Driftsinntektene for 2025 er kroner 59,6 millioner mot kroner 51,9 millioner i 2024.

Driftskostnadene er kroner 40 millioner mot kroner 37,7 millioner i 2024. Resultatet før skattekostnad er kroner 21 millioner mot kroner 15,2 millioner i 2024.

Etter skattekostnad på kroner 4,6 millioner fremkom et årsresultat på kroner 16,4 millioner.

6. Aksjonærer – Tillitsvalgte

Ved utgangen av 2025 var 72 sparebanker og 2 fellesforetak eid av sparebanker aksjonærer i selskapet. Største aksjonær, DNB, eier 7.674 aksjer, som utgjør 24,31% av aksjekapitalen på kr. 3.155.700. Hele aksjonærlisten vises i notene til regnskapet.

Styret

Styret har siden generalforsamling 2025 hatt følgende sammensetning:

- Pål Strand, Hokksund, Styreleder
- Morten Garvik, Oslo, Nestleder
- Unni Strand, Sel
- Britt Inger Kolset, Lampeland
- Vidar Skaaland, Kristiansand
- Mona Farzin, Oslo

Varamedlemmer til styret

Personlig varamedlem for Morten Garvik: Thor Arne Hansen, Oslo.

Øvrige varamedlemmer:

- Anne Grethe Knudsen, Lillesand
- Nina Holte, Sundebru
- Helge Hauso, Oslo
- Line Bengtson, Tyristrand

Styremøter

Styret har på sin dagsorden hatt fokus på videreutvikling av selskapet gjennom mål og strategidiskusjoner samt oppfølging og kontroll. Videre har kundebehov, konkurransesituasjon, risikovurdering samt andre forhold av betydning for selskapet vært på dagsorden.

Det er tegnet styreansvarsforsikring med en forsikringssum på kr 10.000.000. Daglig leder er også dekket av denne forsikringen.

7. Ledelse og revisjon

Ledelse

- Eivind Olsen, Administrerende direktør
- Lene Dypvik-Lindholm, Økonomisjef
- Mona Farzin, Leder Dokument Bank
- Helge Hauso, Leder Kompetanse Bank
- Richard Hovdsveen, Direktør Vekst og innovasjon

Revisjon

RSM Norge AS v/statsautorisert revisor Lars Løyning.

8. Personal og samfunnsansvar

Selskapet foretar alminnelige gode tiltak for å fremme miljøet blant medarbeiderne.

Arbeidet med likestilling er en viktig del av konsernets personalpolitikk. Det gjelder ved rekruttering og kompetanseutvikling, lønnspolitikk og arbeidsvilkår. Spama ønsker en mest mulig jevn fordeling mellom kvinner og menn. Gjennom selskapets retningslinjer for rekruttering skal kvalitet, mangfold og likebehandling i utvelgelsesprosesser sikres. Ved utgangen av 2025 er kvinneandelen på 50%. Kvinneandelen blant ledere i selskapet er 40%.

Det foretas årlig aktsomhetsvurderinger i konsernet. Siste aktsomhetsvurdering ble gjennomført i mai 2025. Aktsomhetsvurderingene publiseres på våre nettsider under «Om oss/årsberetning». Neste aktsomhetsvurdering gjennomføres i mai 2026.



9. Personal og organisasjon – økt konkurransekraft

Vi har i 2025 foretatt 2 nyansettelser. Hvert andre år gjennomføres det en undersøkelse av medarbeidertilfredshet. Neste undersøkelse planlegges gjennomført mars 2026.

10. Finansiell risiko

Konsernets finansielle risiko anses som begrenset. Kundenes karakter gjør at kredittrisikoen er liten. Historisk har selskapet hatt svært lave tap på fordringer. Markedsrisikoen anses som på samme nivå som tidligere år – privat sektor regnes som liten risiko, men offentlig sektor er knyttet til høyere risiko. Dette er hensyntatt i budsjettet for 2026. Det vil alltid være betydelig usikkerhet knyttet til fremtidige vurderinger, men vi anser ikke at det er grunn for ytterligere beskrivelser av risikoer og usikkerhetsfaktorer. Det er i forbindelse med strategigjennomgangen foretatt en risikoanalyse som følges opp igjennom løpende rapportering.


11. Utsikter for 2026

Vi går inn i 2026 med store forventninger og sterk tro på den strategiske retningen konsernet har lagt. Med to selskaper som utfyller hverandre godt, står vi godt posisjonert for videre utvikling og vekst.

Det ene selskapet er i dag markedsledende innen løsninger som gjør det mulig å inngå avtaler med bankkunder på digitale flater, samt innen nettbaserte læringsløsninger for bank- og finanssektoren. Samtidig ser vi at satsingen mot offentlig sektor fortsatt byr på enkelte utfordringer, og dette vil være et område vi arbeider målrettet med fremover.

Overordnet opplever vi en stadig økende etterspørsel etter våre produkter og tjenester.

I 2026 vil vi ha et tydelig fokus på å forsterke denne veksten ytterligere gjennom økt markedsaktivitet, tett dialog med kundene og aktiv utforskning av nye forretningsmuligheter.




2025 var et år preget av viktige investeringer i utvikling på tvers av flere virksomhetsområder. Disse satsingene gir oss økt konkurransekraft og et solid grunnlag for at 2026 kan bli et spennende og fremtidsrettet år for hele konsernet.

12. Takk


Styret takker de ansatte for flott innsats i 2025. Spama takker for et positivt samarbeid med våre kunder og samarbeidspartnere.

Oslo, 31.desember 2025 / 11. mars 2026

Styret i Spama AS



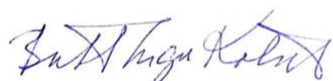
Pål Strand
Styrets leder




Morten Garvik
Styrets nestleder




Unni Strand
Styremedlem



Britt Inger Kolset
Styremedlem



Vidar Skaaland
Styremedlem



Mona Farzin
Styremedlem



Eivind Olsen
Administrerende direktør

Resultatregnskap

Beløp i hele tusen

| 2025 | 2024 | | NOTE | 2025 | 2024 |
|---------------|---------------|--|----------|----------------|----------------|
| SPAMA | SPAMA | DRIFTSINNTEKTER OG DRIFTSKOSTNADER | | KONSERN | KONSERN |
| 59 598 | 51 948 | Salgsinntekt | 2 | 104 198 | 96 083 |
| 1 | 0 | Annen driftsinntekt | | 23 | 0 |
| 59 599 | 51 948 | Sum driftsinntekter | | 104 220 | 96 083 |
| 10 885 | 9 632 | VAREKOSTNAD | | 20 233 | 18 519 |
| 21 980 | 21 729 | Lønnskostnad | 3, 4 | 55 208 | 55 202 |
| 183 | 182 | Avskrivning av driftsmidler og imm. eiendeler ⁵ | | 333 | 393 |
| 6 971 | 6 189 | Annen driftskostnad | 3 | 18 342 | 18 288 |
| 40 019 | 37 732 | Sum driftskostnader | | 94 116 | 92 402 |
| 19 580 | 14 216 | Driftsresultat | | 10 104 | 3 681 |
| | | FINANSINNTEKTER OG FINANSKOSTNADER | | | |
| 1 451 | 1 042 | Annen finansinntekt | | 1 839 | 1 915 |
| 11 | 17 | Annen finanskostnad | | 33 | 50 |
| 1 440 | 1 025 | Resultat av finansposter | 6 | 1 806 | 1 864 |
| 21 020 | 15 241 | Ordinært resultat før skattekostnad | | 11 910 | 5 545 |
| 4 642 | 3 370 | Skattekostnad på ordinært resultat | 7 | 2 062 | 937 |
| 16 378 | 11 871 | Årsresultat | | 9 848 | 4 609 |
| | | OVERFØRINGER | | | |
| 8 063 | 0 | Avsatt til utbytte | | | |
| 8 316 | 11 871 | Avsatt til annen egenkapital | 8 | | |
| 16 378 | 11 871 | Sum disponert | | | |

Balanse (I)

Beløp i hele tusen.

| SPAMA | SPAMA | | | KONSERN | KONSERN |
|---------------|---------------|--------------------------------------|------|---------------|---------------|
| 2025 | 2024 | EIENDELER | NOTE | 2025 | 2024 |
| | | ANLEGGSMIDLER | | | |
| | | IMMATERIELLE EIENDELER | | | |
| 0 | 0 | Utsatt skattefordel | 7 | 0 | 792 |
| 0 | 0 | Sum immaterielle eiendeler | | 0 | 792 |
| | | VARIGE DRIFTSMIDLER | | | |
| 221 | 341 | Driftsløsøre, inventar o.a. utstyr | 5 | 321 | 578 |
| 221 | 341 | Sum varige driftsmidler | | 321 | 578 |
| | | FINANSIELLE ANLEGGSMIDLER | | | |
| 22 845 | 17 101 | Investeringer i datterselskap | 9 | 0 | 0 |
| 0 | 0 | Investeringer i aksjer og andeler | | 4 | 4 |
| 18 812 | 19 778 | Andre langsiktige fordringer | 4 | 21 558 | 22 705 |
| 41 657 | 36 880 | Sum finansielle anleggsmidler | | 21 562 | 22 709 |
| 41 879 | 37 221 | Sum anleggsmidler | | 21 883 | 24 078 |
| | | OMLØPSMIDLER | | | |
| 619 | 107 | Lager av varer og annen beholdning | 11 | 1 275 | 791 |
| | | FORDRINGER | | | |
| 9 824 | 11 338 | Kundefordringer | | 15 852 | 19 486 |
| 2 190 | 3 252 | Kundefordringer konsern | 10 | 0 | 0 |
| 1 345 | 1 815 | Andre kortsiktige fordringer | | 5 522 | 4 293 |
| 3 000 | 0 | Konsernfordringer | 10 | 0 | 0 |
| 16 360 | 16 405 | Sum fordringer | | 21 374 | 23 779 |
| 41 091 | 22 396 | Bankinnskudd, kontanter o.l. | 12 | 46 913 | 32 651 |
| 58 069 | 38 909 | Sum omløpsmidler | | 69 562 | 57 221 |
| 99 948 | 76 129 | Sum eiendeler | | 91 445 | 81 299 |

Balanse (II)

Beløp i hele tusen.

| SPAMA | SPAMA | | | KONSERN | KONSERN |
|---------------|---------------|--|----------|---------------|---------------|
| 2025 | 2024 | EGENKAPITAL OG GJELD | NOTE | 2025 | 2024 |
| | | INNSKUTT EGENKAPITAL | | | |
| 3 156 | 3 156 | Aksjekapital | 13 | 3 156 | 3 156 |
| 3 185 | 3 185 | Overkurs | | 3 185 | 3 185 |
| 6 341 | 6 341 | Sum innskutt egenkapital | | 6 341 | 6 341 |
| | | OPPTJENT EGENKAPITAL | | | |
| 60 186 | 51 870 | Annen egenkapital | | 47 236 | 45 451 |
| 60 186 | 51 870 | Sum opptjent egenkapital | | 47 236 | 45 451 |
| 66 526 | 58 210 | Sum egenkapital | 8 | 53 577 | 51 791 |
| | | GJELD | | | |
| | | AVSETNING FOR FORPLIKTELSER | | | |
| 2 988 | 3 192 | Utsatt skatt | 7 | 1 271 | 0 |
| 2 988 | 3 192 | Sum avsetning for forpliktelser | | 1 271 | 0 |
| | | KORTSIKTIG GJELD | | | |
| 2 789 | 2 338 | Leverandørgjeld | | 7 929 | 6 511 |
| 0 | 2 958 | Betalbar skatt | 7 | 0 | 2 958 |
| 3 381 | 4 252 | Skyldig offentlige avgifter | | 5 768 | 7 224 |
| 8 063 | 0 | Utbytte | | 8 063 | 0 |
| 10 750 | 29 | Konserngjeld | 10 | 0 | 0 |
| 5 451 | 5 150 | Annen kortsiktig gjeld | | 14 838 | 12 814 |
| 30 434 | 14 726 | Sum kortsiktig gjeld | | 36 597 | 29 507 |
| 33 422 | 17 919 | Sum gjeld | | 37 868 | 29 507 |
| 99 948 | 76 129 | Sum egenkapital og gjeld | | 91 445 | 81 299 |

Oslo, 31. desember 2025 / 11. mars 2026

Styret i Spama AS



Pål Strand
Styrets leder




Morten Garvik
Styrets nestleder



Unni Strand
Styremedlem



Britt Inger Kolset
Styremedlem



Vidar Skaaland
Styremedlem



Mona Farzin
Styremedlem



Eivind Olsen
Administrerende direktør

Kontantstrøm

Beløp i hele tusen.

| Konsern | | | Spama | |
|---------------|---------------|--|----------------|---------------|
| 2025 | 2024 | Kontantstrømmer fra operasjonelle aktiviteter | 2025 | 2024 |
| 11 910 | 5 545 | Resultat før skattekostnad | 21 021 | 15 241 |
| -2 958 | -2 827 | Periodens betalte skatt | -2 958 | -2 827 |
| -26 | 0 | Tap/gevinst ved salg av anleggsmidler | 0 | 0 |
| 332 | 392 | Ordinære avskrivninger | 183 | 182 |
| 0 | 0 | Nedskrivning anleggsmidler | 0 | 0 |
| -484 | 176 | Endring i varelager | -512 | 64 |
| 3 634 | -947 | Endring i kundefordringer | 1 514 | -1 228 |
| 1 418 | 309 | Endring i leverandørgjeld | 451 | -508 |
| 0 | 0 | Endring i konsernmellomværende | 8 653 | 2 790 |
| 1 229 | -5 475 | Forskjell mellom kostnadsført pensjon og inn-/utbetalinger i pensjonsordninger | 1 048 | |
| | | | | -4 448 |
| -885 | 1 542 | Endring i andre tidsavgrensingsposter | -47 | 1 479 |
| <u>14 314</u> | <u>-1 285</u> | Netto kontantstrøm fra operasjonelle aktiviteter | <u>29 353</u> | <u>10 745</u> |
| | | Kontantstrømmer fra investeringsaktiviteter | | |
| 41 | 0 | Innbetalinger ved salg av varige driftsmidler | 0 | 0 |
| -92 | -319 | Utbetalinger ved kjøp av varige driftsmidler | -68 | -274 |
| 0 | 0 | Konsernbidrag til datterselskap | -10 591 | 0 |
| <u>-51</u> | <u>-319</u> | Netto kontantstrøm fra investeringsaktiviteter | <u>-10 659</u> | <u>-274</u> |
| | | Kontantstrømmer fra finansieringsaktiviteter | | |
| 0 | -7 683 | Utbetaling av utbytte | 0 | -7 683 |
| 0 | 0 | Innbetaling av konsernbidrag fra morselskap | 0 | 0 |
| 0 | 0 | Utbetaling av konsernbidrag til morselskap | 0 | 0 |
| <u>0</u> | <u>-7 683</u> | Netto kontantstrøm fra finansieringsaktiviteter | <u>0</u> | <u>-7 683</u> |
| <u>0</u> | <u>0</u> | Effekt av valutakursendringer på kontanter og kontatekvivalenter | <u>0</u> | <u>0</u> |
| 14 263 | -9 287 | Netto endring i kontanter og kontatekvivalenter | 18 694 | 2 788 |
| 32 651 | 41 925 | Beholdning av kontanter og kontatekvivalenter ved periodens begynnelse | 22 396 | 19 597 |
| <u>46 913</u> | <u>32 651</u> | Beholdning av kontanter og kontatekvivalenter ved periodens slutt | <u>41 091</u> | <u>22 396</u> |

Noter til regnskapet 2025

Note 1 - Regnskapsprinsipper

Årsregnskapet er satt opp i samsvar med regnskapslovens bestemmelser og god regnskapsskikk.

Konsolidering

Konsernregnskapet inkluderer Spama AS og selskapet Sem & Stenersen Prokom AS, som Spama AS har bestemmende innflytelse over. Spama AS eier mer 100 % av aksjene i selskapet. Transaksjoner og mellomværende mellom selskapene i konsernet er eliminert. Konsernregnskapet er utarbeidet etter ensartede prinsipper, ved at datterselskapet følger de samme regnskapsprinsipper som morselskapet.

Når konsernets tapsandel overstiger investeringen i et tilknyttet selskap, reduseres konsernets balanseførte verdi til null og ytterligere tap regnskapsføres ikke med mindre konsernet har en forpliktelse til å dekke dette tapet.

Bruk av estimater

I utarbeidelse av årsregnskapet har man brukt estimater og forutsetninger som har påvirket resultatregnskapet og verdsettelsen av eiendeler og gjeld, samt usikre eiendeler og forpliktelser på balansedagen i henhold til god regnskapsskikk. Områder som i stor grad inneholder slike skjønnsmessige vurderinger, høy grad av kompleksitet, eller områder hvor forutsetninger og estimater er vesentlige for årsregnskapet, er beskrevet i notene.

Valuta

Transaksjoner i utenlandsk valuta omregnes til kursen på transaksjonstidspunktet. Pengeposter i utenlandsk valuta omregnes til norske kroner ved å benytte balansedagens kurs. Ikke-pengeposter som måles til historisk kurs uttrykt i utenlandsk valuta, omregnes til norske kroner ved å benytte valutakursen på transaksjonstidspunktet. Ikke-pengeposter som måles til virkelig verdi uttrykt i utenlandsk valuta, omregnes til valutakursen fastsatt på måletidspunktet. Valutakursendringer resultatføres løpende i regnskapsperioden under andre finansposter.

Inntekter

Inntektsføring ved salg av varer skjer på leveringstidspunktet. Tjenester inntektsføres etter hvert som de leveres. Inntekter fra salg av tjenester.

Skatt

Skattekostnaden i resultatregnskapet omfatter både periodens betalbare skatt og endring i utsatt skatt. Utsatt skatt er beregnet med 22 % på grunnlag av de midlertidige forskjeller som eksisterer mellom regnskapsmessige og skattemessige verdier, samt ligningsmessig underskudd til fremføring ved utgangen av regnskapsåret. Skatteøkende og skattereduserende midlertidige forskjeller som reverserer eller kan reverseres i samme periode er utlignet og nettoført. Netto utsatt skattefordel balanseføres i den grad det er sannsynlig at denne kan bli utnyttet.

Klassifisering og vurdering av anleggsmidler

Anleggsmidler omfatter eiendeler bestemt til varig eie og bruk. Anleggsmidler er vurdert til anskaffelseskost, fratrukket avskrivninger og nedskrivninger. Langsiktig gjeld balanseføres til nominelt beløp på transaksjonstidspunktet.

Varige driftsmidler balanseføres og avskrives over driftsmidlets økonomiske levetid. Vesentlige driftsmidler som består av flere betydelige komponenter med ulik levetid er dekomponert med ulik avskrivningstid for de ulike komponentene. Direkte vedlikehold av driftsmidler kostnadsføres løpende under driftskostnader, mens påkostninger eller forbedringer tillegges driftsmidlets kostpris og avskrives i takt med driftsmidlet. Varige driftsmidler nedskrives til gjenvinnbart beløp ved verdifall som forventes ikke å være forbigående. Gjenvinnbart beløp er det høyeste av netto salgsverdi og verdi i bruk. Verdi i bruk er nåverdi av fremtidige kontantstrømmer knyttet til eiendelen. Nedskrivningen reverseres når grunnlaget for nedskrivningen ikke lenger er til stede.

Klassifisering og vurdering av omløpsmidler

Omløpsmidler og kortsiktig gjeld omfatter normalt poster som forfaller til betaling innen ett år etter balansedagen, samt poster som knytter seg til varekretsløpet. Omløpsmidler vurderes til laveste verdi av anskaffelseskost og virkelig verdi. Kortsiktig gjeld balanseføres til nominelt beløp på transaksjonstidspunktet.

Forskning og utvikling

Utgifter til forskning og utvikling balanseføres i den grad man kan identifisere en fremtidig økonomisk fordel knyttet til utvikling av en identifiserbar immaterielle eiendel og hvor anskaffelseskostnaden kan måles pålitelig. I motsatt fall kostnadsføres slike utgifter løpende. Balanseført forskning og utvikling avskrives lineært over økonomisk levetid.

Datterselskap og tilknyttet selskap

Datterselskap og tilknyttede selskaper vurderes etter kostmetoden i selskapsregnskapet. Investeringen er vurdert til anskaffelseskost for aksjene med mindre nedskrivning har vært nødvendig. Det er foretatt nedskrivning til virkelig verdi når verdifall skyldes årsaker som ikke kan forventes å være forbigående og det må anses nødvendig etter god regnskapsskikk. Nedskrivninger er reversert når grunnlaget for nedskrivning ikke lenger er til stede.

Utbytte, konsernbidrag og andre utdelinger fra datterselskap er inntektsført samme år som det er avsatt i givers regnskap. Overstiger utbytte / konsernbidraget andelen av opptjent resultat etter anskaffelsestidspunktet, representerer den overskytende del tilbakebetaling av investert kapital, og utdelingene er fratrukket investeringens verdi i balansen til morselskapet.

Varer

Varer er vurdert til det laveste av anskaffelseskost og netto salgsverdi. Netto salgsverdi er estimert salgspris ved ordinær drift etter fradrag for beregnede nødvendige utgifter for gjennomføring av salget. Anskaffelseskost inkluderer utgifter påløpt ved anskaffelse av varene og kostnader for å bringe varene til nåværende plassering og tilordnes ved bruk av FIFO-prinsippet.

Fordringer

Kundefordringer og andre fordringer oppføres til pålydende etter fradrag for avsetning til forventet tap. Avsetning til tap gjøres på grunnlag av en individuell vurdering av de enkelte fordringene. For øvrige kundefordringer utføres en uspesifisert avsetning for å dekke forventet tap på krav.

Pensjoner - ytelsesordning

Pensjonsforpliktelser finansiert over driften (ytelsesbaserte pensjonsordninger) vurderes til nåverdien av de fremtidige pensjonsytelser som regnskapsmessig anses opptjent på balansedagen. Pensjonsmidler vurderes til virkelig verdi. Pensjonsordninger finansiert via sikrede ordninger er ikke balanseført. Pensjonspremien anses i disse tilfeller som pensjonskostnad og klassifiseres sammen med lønnskostnader.

Pensjonskostnader og pensjonsforpliktelser beregnes etter lineær opptjening, basert på forutsetninger om diskonteringsrente, fremtidig regulering av lønn, pensjoner og ytelser fra folketrygden, fremtidig avkastning på pensjonsmidler samt aktuariemessige forutsetninger om dødelighet, frivillig avgang, osv. Ved estimatavvik anvendes en korridorløsning. Estimatavvik som overstiger 10% av det høyeste av forpliktelse og verdier amortiseres over gjennomsnittlig opptjeningsstid. Pensjonsmidler er vurdert til virkelig verdi og fratrukket i netto pensjonsforpliktelser i balansen.

Ved regnskapsføring av pensjon er lineær opptjeningsprofil og forventet sluttlønn som opptjeningsgrunnlag lagt til grunn.

Kontantstrømoppstilling

Kontantstrømoppstillingen er utarbeidet etter den indirekte metoden. Kontanter og kontantekvivalenter omfatter kontanter, bankinnskudd og andre kortsiktige, likvide plasseringer.

Note 2 - Salgsinntekter

(MNOK kr.)

Salgsinntektene fordeler seg slik mellom virksomhetens forretningsområder, og gjelder hele landet:

| | Spama AS | Spama AS | Konsern | Konsern |
|---------------------|-----------------|-----------------|----------------|----------------|
| | 2025 | 2024 | 2025 | 2024 |
| Arkiv | 0,0 | 0,5 | 0,5 | 0,5 |
| Dokument | 38,3 | 31,3 | 76,3 | 71,5 |
| Kompetanseutvikling | 17,8 | 18,5 | 17,8 | 18,5 |
| Øvrige produkter | 3,5 | 1,6 | 9,6 | 5,6 |
| Sum | 59,6 | 51,9 | 104,2 | 96,1 |

Note 3 - Lønn, antall ansatte og godtgjørelser

(tall i tusen NOK)

| | Spama | Konsern | Spama | Konsern |
|------------------------------|---------------|----------------|---------------|----------------|
| | 2025 | 2025 | 2024 | 2024 |
| Lønnskostnader | | | | |
| Lønn | 15 194 | 40 509 | 14 083 | 39 397 |
| Arbeidsgiveravgift | 2 377 | 6 513 | 2 526 | 6 630 |
| Pensjonskostnader | 3 962 | 6 736 | 3 760 | 5 975 |
| Andre lønnsrelaterte ytelser | 446 | 1 449 | 1 360 | 3 200 |
| Sum | 21 980 | 55 207 | 21 729 | 55 202 |

Selskapet har i 2025 sysselsatt 16 årsverk. Tilsvarende for konsern 44. Selskapet har en kollektiv bonusavtale. Når kriteriene for bonus er oppfylt får daglig leder samme bonus som øvrige ansatte.

Ytelser til ledende personer

| | Daglig leder | Styret |
|--------------------|---------------------|---------------|
| Lønn | 1 598 | 1 080 |
| Pensjonsutgifter | *) | *) |
| Annen godtgjørelse | 120 | 0 |

*) Daglig leder og ansatte som er en del av styret, inngår i selskapets innskuddsbasert pensjonsordning.

Honorar til styret for 2025 er 630 TNOK, tilsvarende tall for konsernet er 630 TNOK.

Det er ikke gitt lån eller stilt sikkerhet for medlemmer av ledergruppen, styrets ansatte eller andre nærstående parter.

Revisor

Godtgjørelse til revisor er fordelt på følgende:

| | Spama | Konsern |
|--------------------|----------------|----------------|
| Lovpålagt revisjon | 429 896 | 879 595 |
| Andre tjenester | 48 544 | 95 163 |
| Sum | 478 440 | 974 758 |

Beløpene er eksklusiv merverdiavgift.

Note 4 - Pensjonskostnader og -forpliktelser

(tall i tusen NOK)

Selskapets ytelsesbaserte pensjonsordning ble lukket 31.12.2006. Til erstatning er det opprettet avtale med Storebrand ASA om en innskuddsbasert pensjonsordning. Alle nyansatte fra 1.1.2007 blir meldt inn i innskuddsordningen. Kostnader vedrørende innskuddsordningen vises i note 3. Selskapet er pliktig til å ha tjenstepensjonsordning i henhold til lov om obligatorisk tjenstepensjon. Selskapet har opprettet en tjenstepensjon som oppfyller lovens krav.

Pensjonskostnader vedrørende ytelsesordningene er tatt inn i regnskapet i henhold til Norsk Regnskaps Standard Pensjonskostnader (NRS 6). Standarden tar utgangspunkt i nåverdien av antatte fremtidige pensjonsytelser. Den beregnede påløpte forpliktelsen sammenholdes med verdien av pensjonsmidlene. Forutsetninger for beregningene er vurdert i forhold til veiledning NRS 6. Sikrede og usikrede pensjonsytelser er regnskapsført. Siste utbetaling på gammel Avtale Festede Pensjoner (AFP) var i 2012. Pensjonsforpliktelsene er dekket gjennom forsikringsordning i Storebrand ASA.

Antall personer som pr.31.12.2025 dekkes av pensjonsordningen:

| | Spama | Konsern |
|------------------|-----------|-----------|
| Aktive | 6 | 9 |
| Pensjonister | 20 | 26 |
| Innskuddspensjon | 11 | 37 |
| Totalt | 37 | 72 |

Forutsetninger lagt til grunn ved beregning av pensjonsforpliktelsene 2025 og 2024:

| Økonomiske forutsetninger | 2025 | 2024 |
|--|--------|--------|
| Diskonteringsrente | 3,90 % | 3,90 % |
| Forventet avkastning på pensjonsmidler | 5,60 % | 5,30 % |
| Forventet lønnsvekst | 4,00 % | 4,00 % |
| Forventet G-regulering | 3,75 % | 3,75 % |

| | 2025 | | 2024 | |
|---|--------------|--------------|--------------|--------------|
| | Spama | Konsern | Spama | Konsern |
| Nåverdi av årets pensjonsopptjening | 1 125 | 1 723 | 1 345 | 2 038 |
| Rentekostnad/(inntekt) av påløpt pensjonsforpliktelse | 37 | 56 | 35 | 53 |
| Avkastning på pensjonsmidler | 1 966 | 2 227 | 1 926 | 2 253 |
| Netto pensjonskostnad | 3 129 | 4 006 | 3 306 | 4 344 |

| | Spama 2025 | Konsern 2025 | Spama 2024 | Konsern 2024 |
|---|---------------|-----------------|---------------|-----------------|
| Påløpte pensjonsforpliktelser (DBO) pr. 31.12 | 65 370 | 81 888 | 65 457 | 82 812 |
| Pensjonsmidler (til markedsverdi) pr. 31.12 | 65 607 | 81 617 | 65 997 | 83 181 |
| Påløpte pensjonsforpliktelser pr. 31.12 | 237 | -271 | 540 | 369 |
| Ikke resultatført virkning av estimatavvik | 16 579 | 19 832 | 17 324 | 20 421 |
| Netto balanseført pensjonsmidler pr. 31.12 | 16 815 | 19 561 | 17 864 | 20 790 |

Arbeidsgiveravgift er inkludert i påløpt pensjonsforpliktelse med 14,1%.

Innskuddsbasert ordning

| | Spama 2025 | Konsern 2025 | Spama 2024 | Konsern 2024 |
|-----------------|---------------|-----------------|---------------|-----------------|
| Innregnet beløp | 618 343 | 2 032 617 | 248 358 | 1 425 779 |

Note 5 - Varige driftsmidler

(tall i tusen NOK)

| Driftsløsøre, inventar, kontormaskiner o.l. | Spama | Konsern |
|--|------------|--------------|
| Anskaffelseskost pr.01.01 | 948 | 1 856 |
| Tilgang kjøpte driftsmidler | 68 | 92 |
| Avgang solgte/ utrangerte driftsmidler | -30 | -87 |
| Anskaffelseskost pr. 31.12 | 986 | 1 861 |
| Akkumulerte avskrivninger pr. 31.12 | -765 | -1 540 |
| Balanseførte verdier 31.12 | 221 | 321 |
| Årets avskrivninger | 183 | 333 |
| Avskrivningssats 10-30%. | | |

Påkostning leide lokaler avskrives lineært over leiekontraktens løpetid.

| Kjøp og salg (salgspris) de siste 5 år | Spama | | Konsern | |
|--|------------|------------|--------------|------------|
| | Kjøp | Salg | Kjøp | Salg |
| 2025 | 68 | -30 | 92 | -88 |
| 2024 | 274 | 0 | 319 | 0 |
| 2023 | 213 | 0 | 506 | 0 |
| 2022 | 123 | 0 | 214 | 0 |
| 2021 | 45 | 0 | 214 | 0 |
| Sum | 723 | -30 | 1 345 | -88 |

Note 6 - Finansposter

| Finansinntekter | Spama | | Konsern | |
|----------------------------|--------------|--------------|--------------|--------------|
| | 2025 | 2024 | 2025 | 2024 |
| Annen renteinntekt | 1 450 | 1 039 | 1 828 | 1 904 |
| Annen finansinntekt | 2 | 3 | 11 | 11 |
| Sum finansinntekter | 1 451 | 1 042 | 1 839 | 1 915 |
| Finanskostnader | Spama | | Konsern | |
| | 2025 | 2024 | 2025 | 2024 |
| Annen rentekostnad | 11 | 17 | 24 | 40 |
| Annen finanskostnad | 0 | 0 | 9 | 10 |
| Sum finanskostnader | 11 | 17 | 33 | 50 |

Note 7 - Skatt

(tall i tusen NOK)

| Årets skattegrunnlag | Spama | | Konsern | |
|--------------------------|--------------|--------------|--------------|------------|
| | 2025 | 2024 | 2025 | 2024 |
| Betalbar skatt | 4 847 | 2 958 | 4 847 | 2 958 |
| Endring i utsatt skatt | -205 | 412 | -2 785 | - 2 021 |
| Sum skattekostnad | 4 642 | 3 370 | 2 062 | 937 |

| Beregning av årets skattegrunnlag: | 2025 | 2024 | 2025 | 2024 |
|--------------------------------------|----------|---------------|----------|--------------|
| Ordinært resultat før skattekostnad | 21 020 | 15 241 | 11 910 | 5 545 |
| Permanente forskjeller | 80 | 79 | - 2 537 | - 1 288 |
| Endring i midlertidige forskjeller | 930 | -1 873 | 1 741 | -140 |
| Avgitt konsernbidrag | -22 031 | 0 | | |
| Anvendelse av fremførbart underskudd | 0 | 0 | -11 114 | |
| Årets skattegrunnlag | 0 | 13 447 | 0 | 4 118 |

| Betalbar skatt i balansen: | 2025 | 2024 | 2025 | 2024 |
|---|----------|--------------|----------|--------------|
| Betalbar skatt på årets resultat | 4 847 | 2 958 | 2 592 | 4 350 |
| Betalbar skatt på mottatt konsernbidrag | 0 | 0 | 4 847 | |
| Betalbar skatt på avgitt konsernbidrag | -4 847 | 0 | -4 847 | |
| Tilskudd SkatteFUNN | 0 | 0 | - 2 592 | - 1 392 |
| Sum betalbar skatt i balansen | 0 | 2 958 | 0 | 2 958 |

| Oversikt over midlertidige forskjeller: | Spama | | Konsern | |
|--|---------------|---------------|---------------|---------------|
| | 2025 | 2024 | 2025 | 2024 |
| Varige driftsmidler | -166 | -145 | -363 | -329 |
| Fordringer | -20 | -120 | -16 | -135 |
| Varer | -47 | -47 | -280 | -280 |
| Avsetning etter god regnskapsskikk | -3 001 | -3 040 | -8 203 | -7 606 |
| Pensjoner | 16 815 | 17 863 | 19 561 | 20 790 |
| Sum | 13 581 | 14 511 | 10 699 | 12 440 |
| Akkumulert fremførbart underskudd | 0 | 0 | -4 923 | -16 038 |
| Sum | 13 581 | 14 511 | 5 776 | -3 598 |
| Utsatt skatt (22 %) / utsatt skattefordel (-) | 2 988 | 3 192 | 1 271 | -792 |

Sem & Stenersen Prokom AS har 2 SkatteFUNN-prosjekter i 2025. Totalt har den betalbare skatten blitt redusert med 2 592 TNOK. Dette har ført til reduserte lønnskostnader med 2 592 TNOK og reduserte andredriftskostnader med 0 TNOK.

Note 8 - Egenkapital

(takk i tusen NOK)

| Spama | Aksjekapital | Overkurs | Annen EK | Sum |
|------------------------------|--------------|--------------|---------------|---------------|
| Egenkapital pr. 01.01 | 3 156 | 3 185 | 51 870 | 58 211 |
| Årets resultat | 0 | 0 | 16 378 | 16 378 |
| Avsatt utbytte | 0 | 0 | -8 063 | -8 063 |
| Egenkapital pr. 31.12 | 3 156 | 3 185 | 60 186 | 66 526 |

| Konsern | Aksjekapital | Overkurs | Annen EK | Sum |
|------------------------------|--------------|--------------|---------------|---------------|
| Egenkapital pr. 01.01 | 3 156 | 3 185 | 45 451 | 51 792 |
| Årets resultat | 0 | 0 | 9 848 | 9 848 |
| Avsatt utbytte | 0 | 0 | -8 063 | -8 063 |
| Egenkapital pr. 31.12 | 3 156 | 3 185 | 47 236 | 53 577 |

Note 9 - Datterselskap, TS og FKV

| | Kontor- kommune | Eier-andel | Egenkapital | Resultat |
|---------------------------|-----------------|------------|------------------|-------------------|
| Sem & Stenersen Prokom AS | Oslo | 100,0% | 9 895 856 | -6 529 979 |
| Sum | | | 9 895 856 | -6 529 979 |

Note 10 - Mellomværende med selskap i samme konsern

| | 2025 | 2024 |
|--|---------------|--------------|
| Fordringer | | |
| Kundefordringer datterselskap | 2 190 | 3 252 |
| Andre kortsiktige fordringer datterselskap | 3 000 | 0 |
| Sum | 5 190 | 3 252 |
| Gjeld | | |
| Annen kortsiktig gjeld datterselskap (inkl. konsernbidrag) | 10 750 | 29 |
| Sum | 10 750 | 29 |

Selskapene deler administrasjon og lokaler og fordeler kostnader basert på estimert faktisk bruk. Totalt 1,4 MNOK er fordelt mellom selskapene i regnskapsåret. Fordeling av lønnskostnader faktureres med påslag. Kostnadsdelingen klassifiseres som lønnskostnad i regnskapet.

Selskapet og konsernet har ingen fordringer med forfall senere enn ett år, annet enn info gitt i note 12 om depositum. Tilsvarende har selskapet og konsernet heller ingen gjeld med forfall senere enn 5 år, med unntak av pensjon, se note 4.

Note 11 - Varer

| | Spama | Konsern |
|---------------------------------------|-------|---------|
| Varebeholdning pr 01.01 (ferdigvarer) | 107 | 791 |
| Varebeholdning pr 31.12 (ferdigvarer) | 619 | 1 275 |

Beholdningen pr. 31.12.2025 er regnskapsmessig nedskrevet med kr. 47 000, Tilsvarende tall pr. 31.12.2024 var kr. 47 000.

Note 12 - Bankinnskudd, kostnader o.l.

(tall i tusen NOK)

| | Spama | Konsern | Spama | Konsern |
|----------------------------|-------|---------|-------|---------|
| | 2025 | 2025 | 2024 | 2024 |
| Bundne bankinnskudd | | | | |
| Skattetrekk | 685 | 1 851 | 785 | 1 920 |
| Depositum | 1 997 | 1 997 | 1 915 | 1 915 |

Note 13 - Antall akser, aksjonærer mv.

| Selskapets aksjonærer | Antall aksjer | Eierandel (%) |
|--------------------------------|---------------|-----------------|
| DNB Bank ASA | 7 674 | 24,32 % |
| SpareBank 1 SR-Bank ASA | 3 085 | 9,78 % |
| SpareBank 1 SMN | 2 605 | 8,25 % |
| SpareBank 1 Nord-Norge | 2 312 | 7,33 % |
| Sporebanken Sør | 1 850 | 5,86 % |
| Sporebanken Sogn og Fjordane | 788 | 2,50 % |
| SpareBank 1 Østlandet | 844 | 2,67 % |
| SpareBank 1 Østfold Akershus | 720 | 2,28 % |
| Sporebank 68 grader Nord | 670 | 2,12 % |
| Sogn Sporebank | 580 | 1,84 % |
| Sporebanken Møre | 580 | 1,84 % |
| Sporebanken Narvik | 580 | 1,84 % |
| SpareBank 1 Ringerike Hadeland | 510 | 1,62 % |
| Fana Sporebank | 500 | 1,58 % |
| Sporebanken Vest | 445 | 1,41 % |
| Skue Sporebank | 400 | 1,27 % |
| Sporebanken DIN | 344 | 1,09 % |
| Sporebanken Øst | 302 | 0,96 % |
| Sparebank 1 Helgeland | 278 | 0,88 % |
| Askim og Spydeberg Sporebank | 250 | 0,79 % |
| SpareBank 1 Nordmøre | 220 | 0,70 % |
| Eidsberg Sporebank | 200 | 0,63 % |
| Kvinesdal Sporebank | 200 | 0,63 % |
| Luster Sporebank | 200 | 0,63 % |
| Marker Sporebank | 200 | 0,63 % |
| Romerike Sporebank | 200 | 0,63 % |
| Valle Sporebank | 200 | 0,63 % |
| Skagerak Sporebank | 185 | 0,59 % |
| Orkla Sporebank | 185 | 0,59 % |
| Flekkefjord Sporebank | 184 | 0,58 % |
| Øvrige | 4 266 | 13,52% |
| Total | 31 557 | 100,00 % |

Selskapets aksjekapital består av 31 557 aksjer, pålydende 100 kr. Det foreligger vedtektsbestemmelser om stemmerett.

Til generalforsamlingen i Spama AS

RSM Norge AS
Ruseløkkveien 30, 0251 Oslo
Pb 1312 Vika, 0112 Oslo
Org.nr: 982 316 588 MVA

Uavhengig revisors beretning

T +47 23 11 42 00
F +47 23 11 42 01

www.rsmnorge.no

Konklusjon

Vi har revidert årsregnskapet for Spama AS som viser et overskudd i selskapsregnskapet på NOK 16 378 og et overskudd i konsernregnskapet på TNOK 9 848 . Årsregnskapet består av:

- selskapsregnskapet, som består av balanse per 31. desember 2025, resultatregnskap og kontantstrømpoppstilling for regnskapsåret avsluttet per denne datoen og noter til årsregnskapet, herunder et sammendrag av viktige regnskapsprinsipper, og
- konsernregnskapet, som består av balanse per 31. desember 2025, resultatregnskap og kontantstrømpoppstilling for regnskapsåret avsluttet per denne datoen og noter til årsregnskapet, herunder et sammendrag av viktige regnskapsprinsipper.

Etter vår mening

- oppfyller årsregnskapet gjeldende lovkrav,
- gir selskapsregnskapet et rettviseende bilde av selskapets finansielle stilling per 31. desember 2025 og av dets resultater og kontantstrømmer for regnskapsåret avsluttet per denne datoen i samsvar med regnskapslovens regler og god regnskapsskikk i Norge, og
- gir konsernregnskapet et rettviseende bilde av konsernets finansielle stilling per 31. desember 2025 og av dets resultater og kontantstrømmer for regnskapsåret avsluttet per denne datoen i samsvar med regnskapslovens regler og god regnskapsskikk i Norge.

Grunnlag for konklusjonen

Vi har gjennomført revisjonen i samsvar med International Standards on Auditing (ISA-ene). Våre oppgaver og plikter i henhold til disse standardene er beskrevet nedenfor under *Revisors oppgaver og plikter ved revisjonen av årsregnskapet*. Vi er uavhengige av selskapet og konsernet i samsvar med kravene i relevante lover og forskrifter i Norge og International Code of Ethics for Professional Accountants (inkludert internasjonale uavhengighetsstandarder) utstedt av International Ethics Standards Board for Accountants (IESBA-reglene), og vi har overholdt våre øvrige etiske forpliktelser i samsvar med disse kravene. Innhentet revisjonsbevis er etter vår vurdering tilstrekkelig og hensiktsmessig som grunnlag for vår konklusjon.

Øvrig informasjon

Styret og daglig leder (ledelsen) er ansvarlige for informasjonen i årsberetningen. Øvrig informasjon omfatter informasjon i årsrapporten bortsett fra årsregnskapet og den tilhørende revisjonsberetningen. Vår konklusjon om årsregnskapet ovenfor dekker ikke informasjonen i årsberetningen.

I forbindelse med revisjonen av årsregnskapet er det vår oppgave å lese årsberetningen. Formålet er å vurdere hvorvidt det foreligger vesentlig inkonsistens mellom årsberetningen og årsregnskapet og den kunnskap vi har opparbeidet oss under revisjonen av årsregnskapet, eller hvorvidt informasjon i årsberetningen ellers fremstår som vesentlig feil. Vi har plikt til å rapportere dersom årsberetningen fremstår som vesentlig feil. Vi har ingenting å rapportere i så henseende.

Basert på kunnskapen vi har opparbeidet oss i revisjonen, mener vi at årsberetningen

- er konsistent med årsregnskapet og
- inneholder de opplysninger som skal gis i henhold til gjeldende lovkrav.

THE POWER OF BEING UNDERSTOOD
ASSURANCE | TAX | CONSULTING

Ledelsens ansvar for årsregnskapet

Ledelsen er ansvarlig for å utarbeide årsregnskapet og for at det gir et rettviseende bilde i samsvar med regnskapslovens regler og god regnskapsskikk i Norge. Ledelsen er også ansvarlig for slik intern kontroll som den finner nødvendig for å kunne utarbeide et årsregnskap som ikke inneholder vesentlig feilinformasjon, verken som følge av misligheter eller utilsiktede feil.

Ved utarbeidelsen av årsregnskapet er ledelsen ansvarlig for å ta standpunkt til selskapets og konsernets evne til fortsatt drift og opplyse om forhold av betydning for fortsatt drift. Forutsetningen om fortsatt drift skal legges til grunn for årsregnskapet så lenge det ikke er sannsynlig at virksomheten vil bli avvirket.

Revisors oppgaver og plikter ved revisjonen av årsregnskapet

Vårt mål er å oppnå betryggende sikkerhet for at årsregnskapet som helhet ikke inneholder vesentlig feilinformasjon, verken som følge av misligheter eller utilsiktede feil, og å avgi en revisjonsberetning som inneholder vår konklusjon. Betryggende sikkerhet er en høy grad av sikkerhet, men ingen garanti for at en revisjon utført i samsvar med ISA-ene, alltid vil avdekke vesentlig feilinformasjon. Feilinformasjon kan oppstå som følge av misligheter eller utilsiktede feil. Feilinformasjon er å anse som vesentlig dersom den enkeltvis eller samlet med rimelighet kan forventes å påvirke de økonomiske beslutningene som brukerne foretar på grunnlag av årsregnskapet.

For videre beskrivelse av revisors oppgaver og plikter viser det til:
<https://revisorforeningen.no/revisjonsberetninger>

Oslo, 27. mars 2026
RSM Norge AS

Lars Løyning
Statsautorisert revisor
(elektronisk signert)

PENNEO

Signaturene i dette dokumentet er juridisk bindende. Dokument signert med "Penneo™ - sikker digital signatur". De signerende parter sin identitet er registrert, og er listet nedenfor.

"Med min signatur bekrefter jeg alle datoer og innholdet i dette dokument."

Lars Løyning

Underskriver

Serienummer: bankid.no no_bankid:9578-5999-4-1140989

IP: 188.95.xxx.xxx

2026-03-27 09:47:39 UTC



QES

bankID



Dette dokumentet er signert digitalt via [Penneo.com](https://penneo.com). De signerte dataene er validert ved hjelp av den matematiske hashverdien av det originale dokumentet. All kryptografisk bevisføring er innebygd i denne PDF-en for fremtidig validering.

Dette dokumentet er forseglest med et kvalifisert elektronisk segl. For mer informasjon om Penneos kvalifiserte tillitstjenester, se <https://eutl.penneo.com>.

Slik kan du bekrefte at dokumentet er originalt

Når du åpner dokumentet i Adobe Reader, kan du se at det er sertifisert av **Penneo A/S**. Dette beviser at innholdet i dokumentet ikke har blitt endret siden tidspunktet for signeringen. Bevis for de individuelle signatørens digitale signaturer er vedlagt dokumentet.

Du kan bekrefte de kryptografiske bevisene ved hjelp av Penneos validator, <https://penneo.com/validator>, eller andre valideringsverktøy for digitale signaturer.

Kontakt

Telefon sentralbord
+47 22 98 31 00

Generell henvendelse
firmapost@spama.no

Adresse
Karl Johans gate 37B
0162 Oslo

Nettside
www.spama.no